

# FAK-7

Afdichtingsset TubeTrace  
en ThermoTube

INSTALLATIEMETHODEN

GEPRODUCEERD IN DE VS



**The Heat Tracing Specialists®**

# FAK-7

De FAK-7 afdichtingsset is ontworpen ter bescherming van de thermische isolatie en de eindafwerking van tubingbundels. Wanneer de set is geïnstalleerd, is normale uitzetting en inkrimping van de tubing (en verwarming, indien inbegrepen) mogelijk zonder dat de buitenmantel onder druk komt te staan of beschadigd raakt.

## Inhoud set . . .

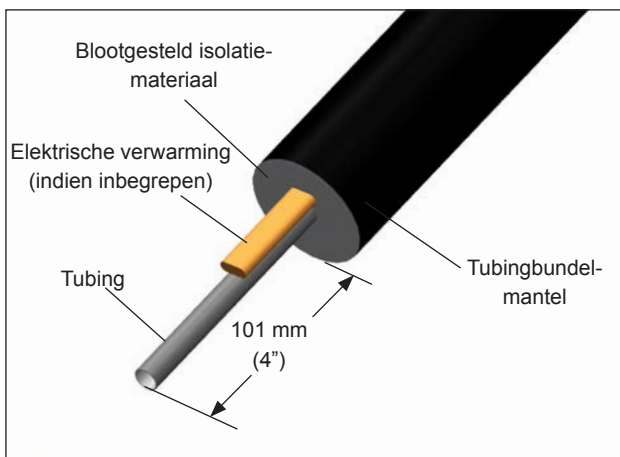


Item	Aantal	Beschrijving
1	1	Zelfvulkaniserende tape
2	3	Tube RTV

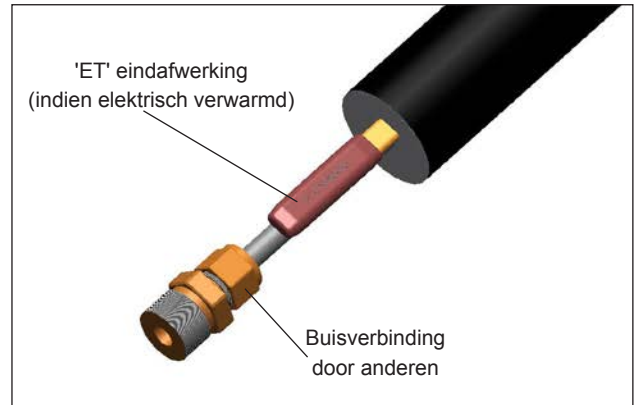
## Voorzorgsmaatregelen bij installatie . . .

- Deze instructies moeten worden gebruikt in combinatie met de instructies voor de elektrische verwarming en eventuele andere accessoires die worden geïnstalleerd.
- Zorg dat de uiteinden van de bundels, verwarming (indien aanwezig) en de onderdelen van de set droog zijn, zowel voor als tijdens de installatie.

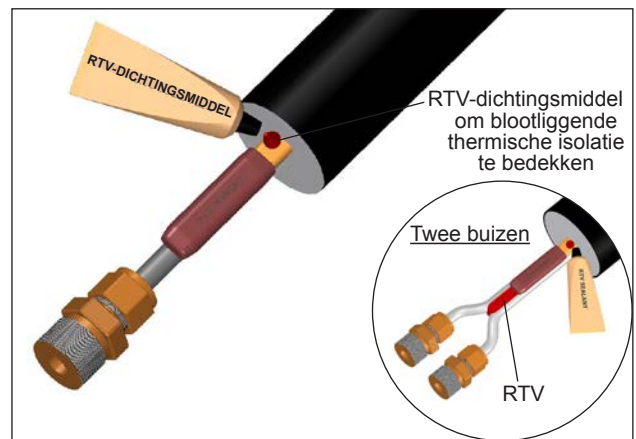
## Installatie-instructies . . .



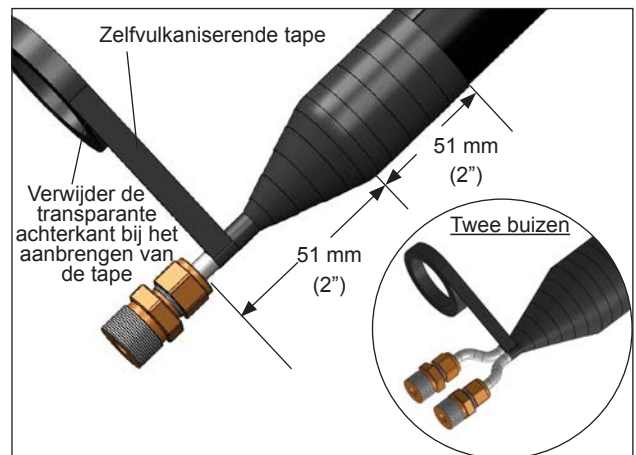
1. Strip de isolatie ongeveer 101 mm (4") terug van het uiteinde van de tubingbundel.



2. Ontbraam het uiteinde van de tubing en breng de nodige installatieverbindingen aan. Als de tubing elektrisch is verwarmd, voer de eindafwerking en/of voedingsaansluiting dan uit volgens de meegeleverde instructies van de relevante afwerkingsset. (afzonderlijk bestellen van de FAK-7)



3. Breng een royale hoeveelheid RTV-dichtingsmiddel aan op de isolatie van de tubingbundel. Bij meerdere buizen wordt RTV tussen de buizen aangebracht.



4. Bij het verwijderen van de transparante achterkant van de tape wikkelt u het uiteinde van de tubingbundel met zelfvulkaniserende tape. Start minimaal 51 mm (2") boven de insnede aan de buitenmantel en continueer minimaal 51 mm (2") langs de blootliggende tubing. Overlap de tape minimaal 50%. Indien elektronisch verwarmd wordt aanbevolen de eindafwerking af te dicht en plaatsen in de isolatie of bij de aansluiting om ervoor te zorgen dat geen vocht binnendringt in de isolatie van de bundel.



**THERMON . . . The Heat Tracing Specialists®**  
www.thermon.com

Europees hoofdkantoor  
Boezemweg 25 • PO Box 205  
2640 AE Pijnacker • Nederland  
Telefoon: +31 (0) 15-36 15 370

Wereldwijd hoofdkantoor  
100 Thermon Dr. • PO Box 609  
San Marcos, TX 78667-0609 • VS  
Telefoon: +1 512-396-5801

Voor de dichtstbijzijnde Thermon-vestiging  
bezoekt u ons op . . .  
[www.thermon.com](http://www.thermon.com)



Specificaties en informatie kunnen zonder kennisgeving worden veranderd. Formulier PN50039D-0907